

平成28年3月期連結決算  
会社説明資料



---

豊 商 事 株 式 会 社



## 会社概要

---

創立	昭和32年1月17日
資本金	17億2,200万円（平成28年3月31日現在）
代表者	代表取締役社長 安成 政文
事業所	本店・9支店
従業員数(連結)	305名（平成28年3月31日現在）
取引銀行	三井住友銀行、みずほ銀行、西日本シティ銀行、りそな銀行
関係会社	YUTAKA SHOJI SINGAPORE PTE.LTD. ユタカエステート株式会社 ユタカ・アセット・トレーディング株式会社



## 沿革 (1)

昭和32年 1月	豊商事株式会社を福岡市天神町55に設立
昭和36年12月	本社を東京に移転する
昭和46年 1月	登録制から許可制への移行に伴い、農林水産大臣及び通商産業大臣 (現 経済産業大臣)より商品取引員としての許可を受ける
平成 2年 2月	YUTAKA SHOJI SINGAPORE PTE. LTD. 設立
平成 3年 4月	東穀不動産株式会社(現：ユタカエステート株)を子会社とする ユタカ・フューチャーズ株式会社(東京)設立
5月	日本商品投資販売業協会(旧日本商品ファンド協会)加入
10月	豊不動産株式会社を吸収合併
平成 7年10月	商品ファンド運用法人認可
平成 7年11月	株式を店頭公開 (証券コード8747:ジャスダック証券取引所 (現 東京証券取引所 JASDAQ スタンダード))
平成 9年 2月	東京金融先物取引所(現 株東京金融取引所)加入
平成17年 9月	改正金融先物取引法に基づく金融先物取引業の登録
平成18年 2月	プライバシーマーク認証を取得
4月	株東京金融取引所にて為替証拠金取引「くりっく365」を取引開始
平成19年 1月	創立50周年



## 沿革 (2)

---

平成19年 7月  
平成22年11月

ユタカ・アセット・トレーディング株式会社設立  
日本証券業協会に加入  
(株)東京金融取引所にて株価指数証拠金取引「くりっく株365」  
を取引開始

平成26年 7月

あかつき証券(株)との業務提携により、証券ビジネスに参入



## 加入取引所

---

国内 (株)東京商品取引所  
大阪堂島商品取引所  
(株)東京金融取引所



## 事業内容

---

### 商品先物取引

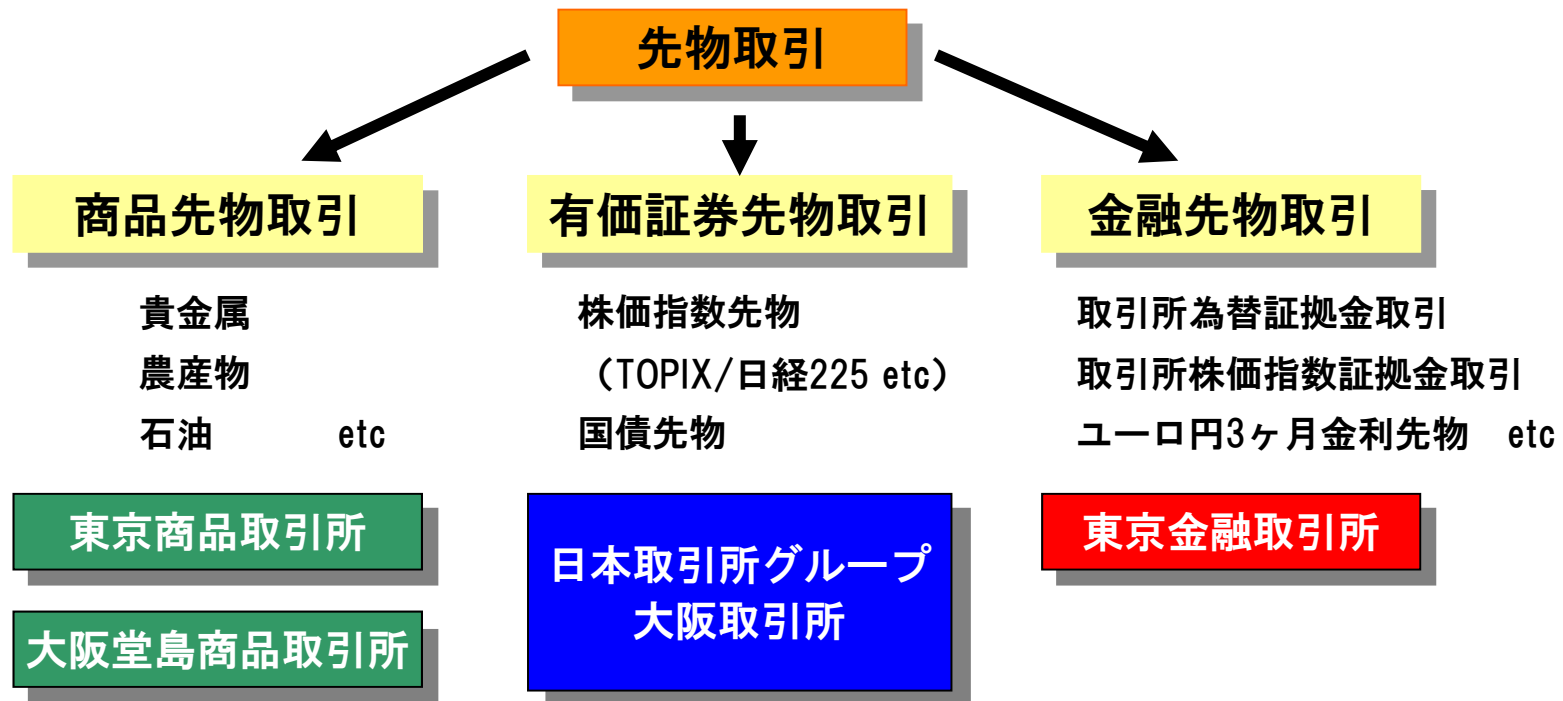
### 金融商品取引

- ・ C F D取引 : 取引所株価指数証拠金取引(商品名 : 「ゆたかCFD」)
- ・ F X取引 : 取引所為替証拠金取引(商品名 : 「 Yutaka24 」)
- ・ 証券取引 : 証券媒介業務

### 貴金属現物販売業務

当社オリジナル商品(「金庫番」 「プラチナ倶楽部」)の販売

# 日本の取引所で行われている先物取引





## 商品先物取引

商品先物取引とは「将来の一定期日に、取りきめた値段で取引することを約束する取引」です。

主たる商品先物取引の機能として下記の3つがあります。

### 「リスク・ヘッジ機能」

農作物の生産者や原油を輸入する商社などが、価格の値上がりや値下がりするリスクを回避（ヘッジ）する手段として利用しています。

### 「資産運用機能」

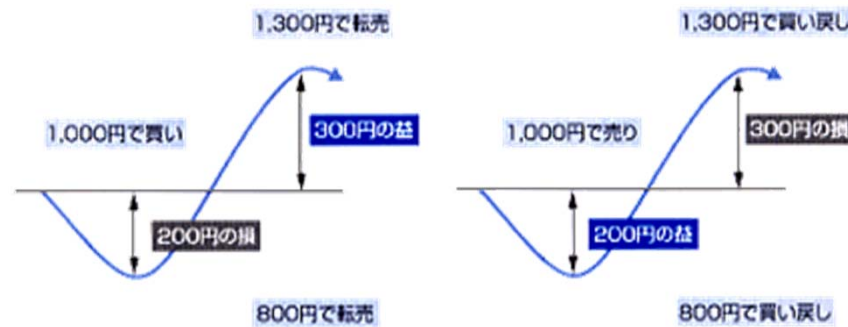
金融派生商品（デリバティブ）として、株式や土地などと同じように商品先物は、法人や個人の資産運用の有益な手段となっています。

### 「価格形成機能」

天候や経済情勢により、高いか安いかどちらか一方に偏ってしまった商品の価格を、先物取引を利用することで需要と供給の調整を生み、公正な価格を形成することとなります。

## 商品先物取引の仕組み

商品先物取引で特徴的なことは「約束の期日を待つ物の受渡しを行うこともできるし、また約束の期日以前ならば、いつでも、その時点の価格ではじめの取引とは反対の売買を行うことによって当初の「買い」又は「売り」の契約を解消し、品物の受渡しをしないで、差金決済するだけで取引を終了させることもできる取引」であることです。最初買い付けるだけでなく、途中で買い戻して差金決済すればよいのですから、品物をもっていなくても「売り」から取引を始めることができます。買い付けたものが値上がりしたときに転売すれば買値と売値の差が利益となり、売り付けたものが値下がりしたときに買い戻せば利益となります。（逆の値動きの場合は損失となります。）つまり「買い」から始めても「売り」から始めても、買値より売値が高くなれば利益が生じます。このように商品先物取引では、値上がりだけでなく値下がり局面でも利益を追究することができるのです。





# 国内商品先物取引所の上場商品

## 農産物

とうもろこし 大豆 小豆 コメ



## エネルギー

原油 ガソリン 灯油 軽油

## 貴金属

金 銀 白金 パラジウム



## その他

粗糖 ゴム 冷凍えび

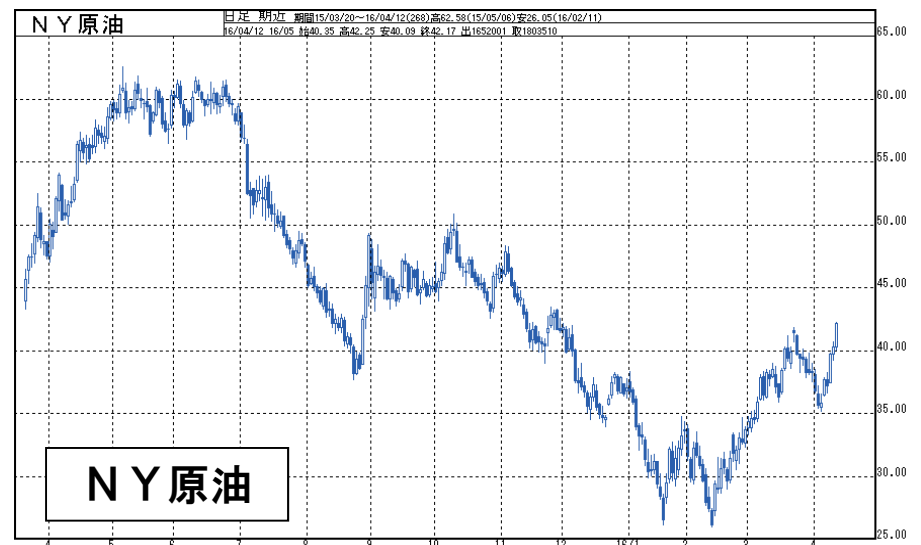
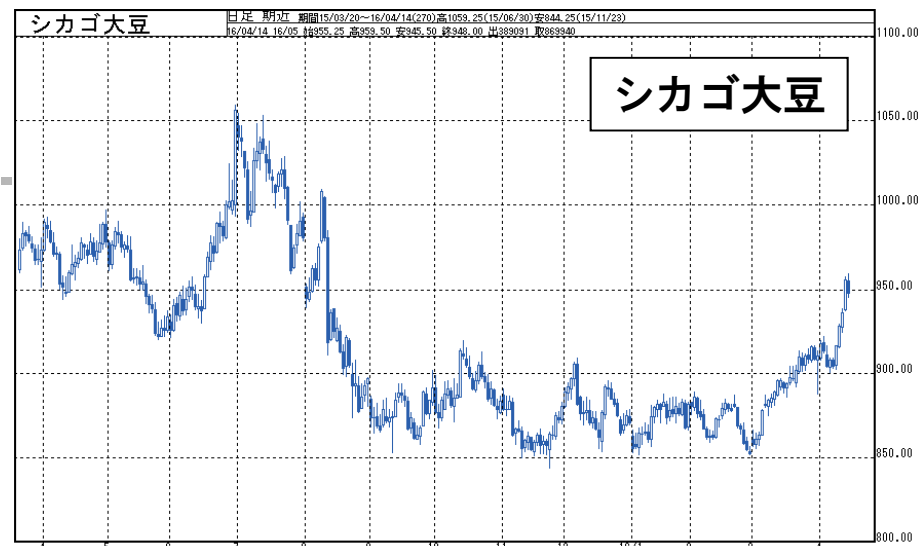
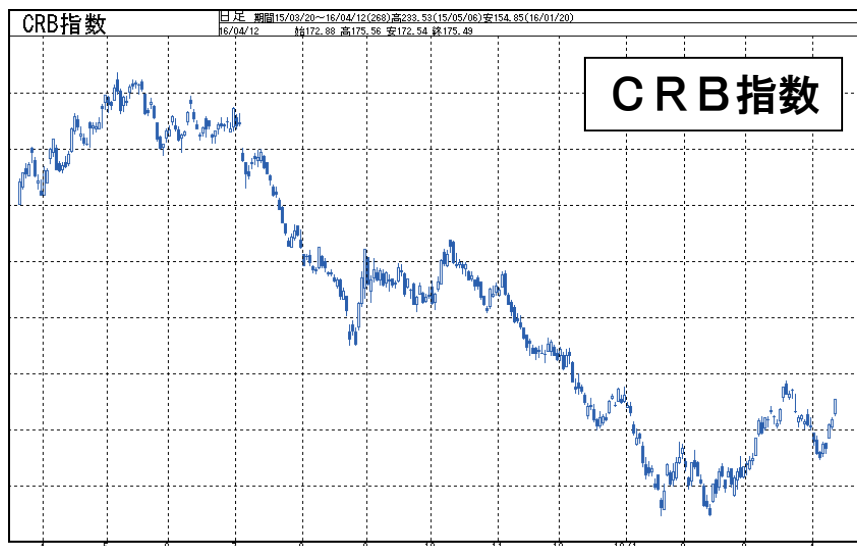


国際穀物等指数

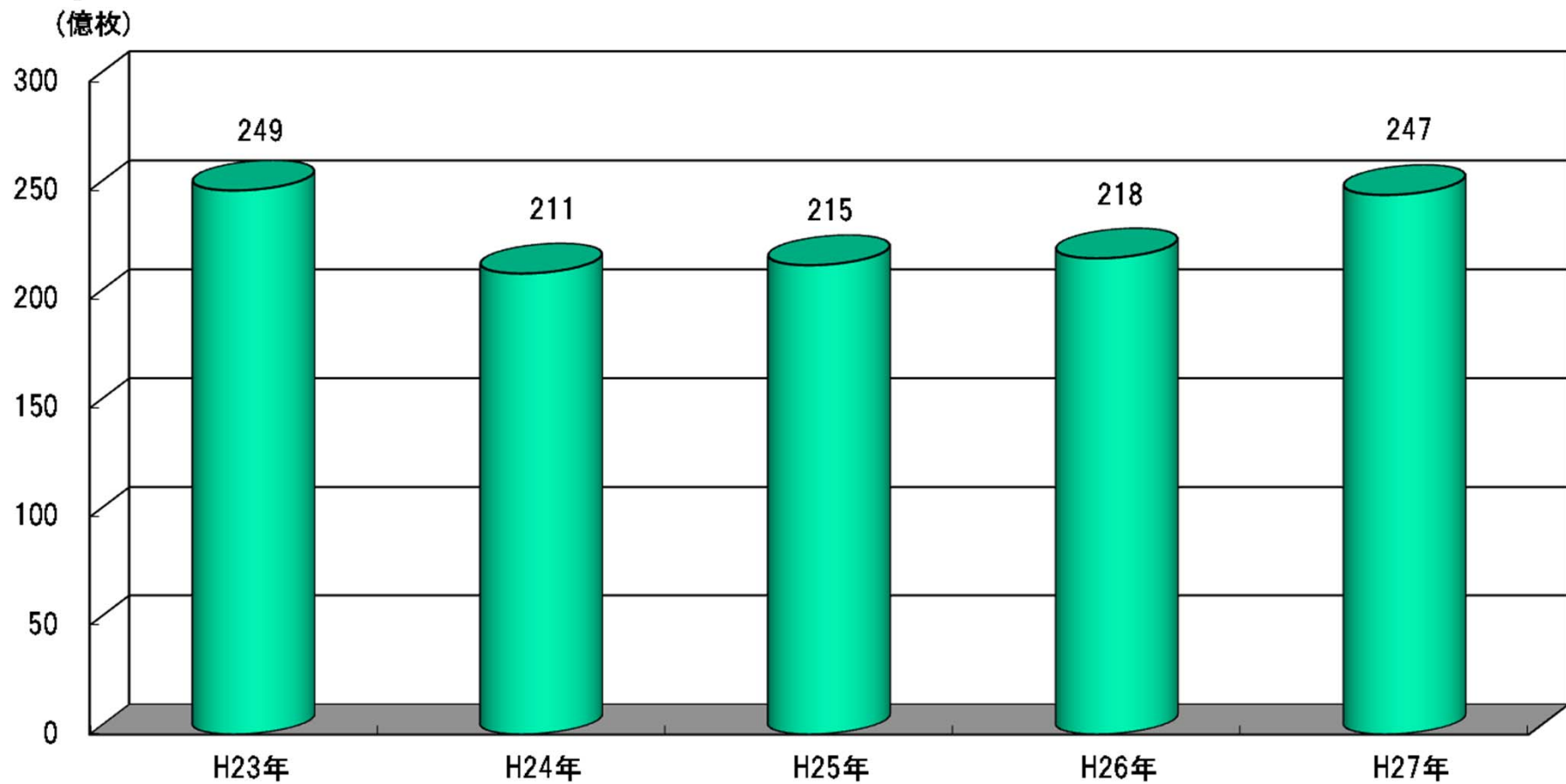


# 商品価格のチャート

豊商事株式会社

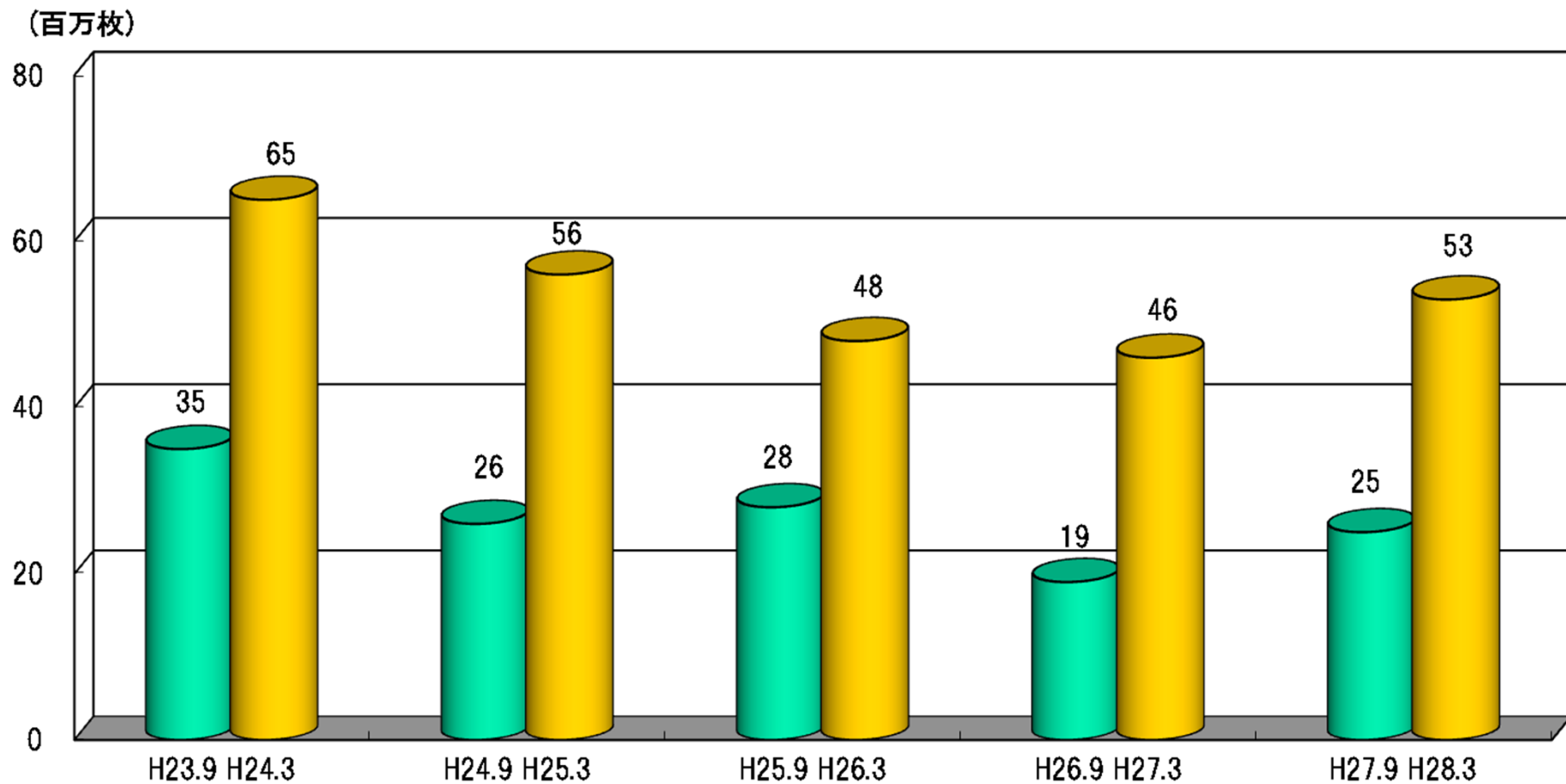


## 先物市場の出来高合計の推移(世界)



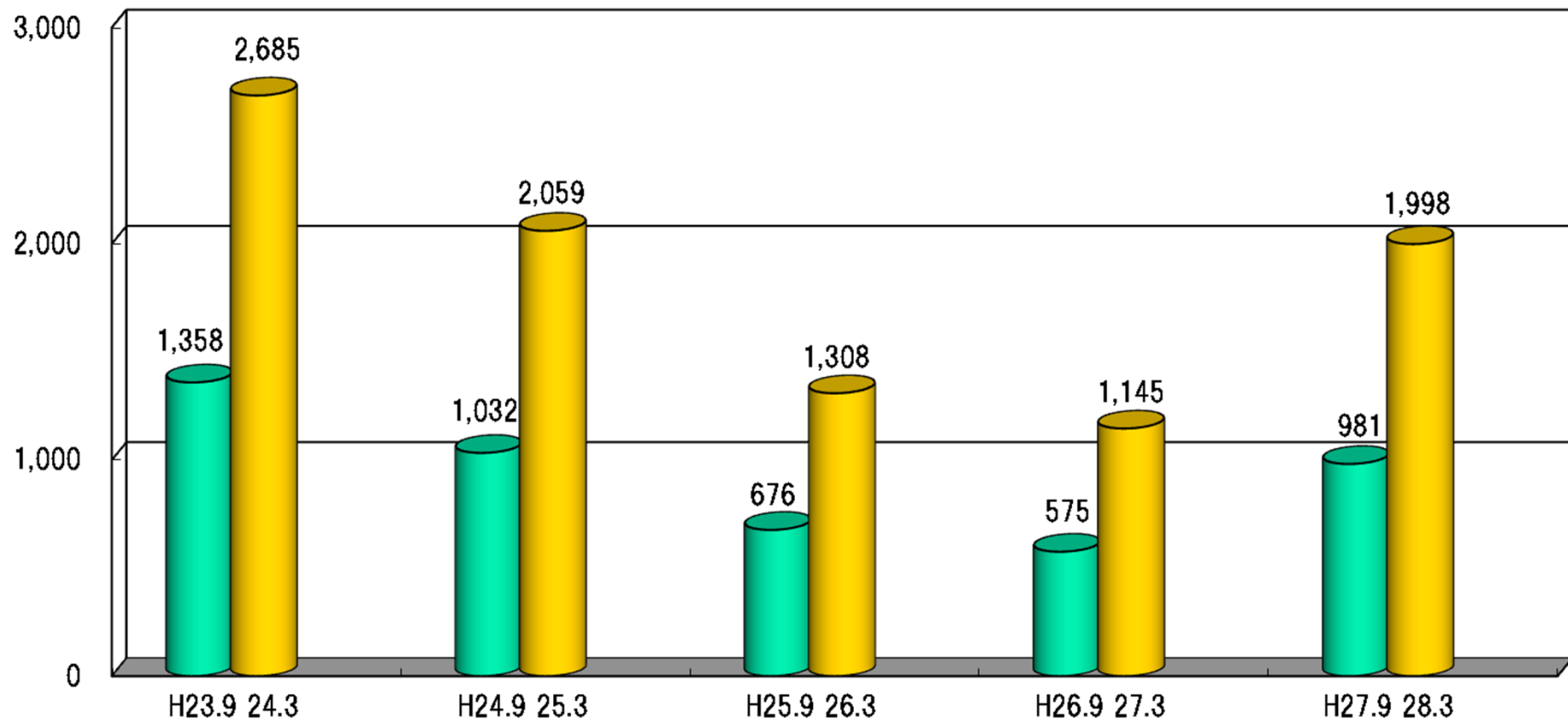
※ 出来高には、オプション取引を含む

## 先物市場の売買高合計の推移(国内)



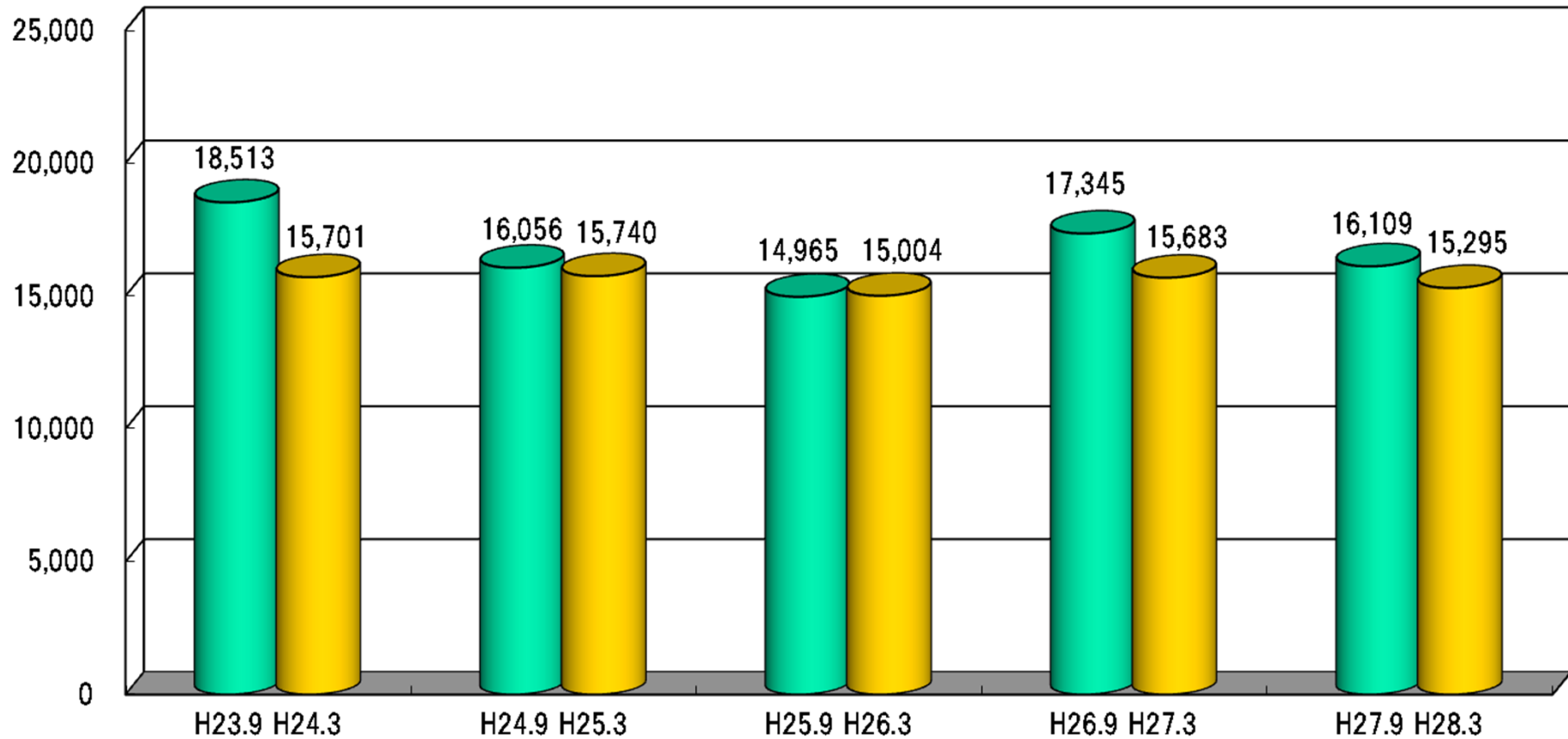
## 豊商事連結の先物市場の売買高合計の推移

(千枚)



# 豊商事連結の先物取引預り残高の推移

(百万円)





## CFD取引

CFDとは「差金決済」という意味で、株価指数や株式、債券、為替、商品などを取引してその売買差益によって資産を運用するデリバティブ（金融派生商品）の一つです。現在の価格が投資対象となっており、また決済期限はありませんが、現物取引と違い「安く買って高く売る」ことで利益になるだけでなく、「高く売って安く買う」ことでも利益が生じます。（逆の値動きの場合は損失となります。）

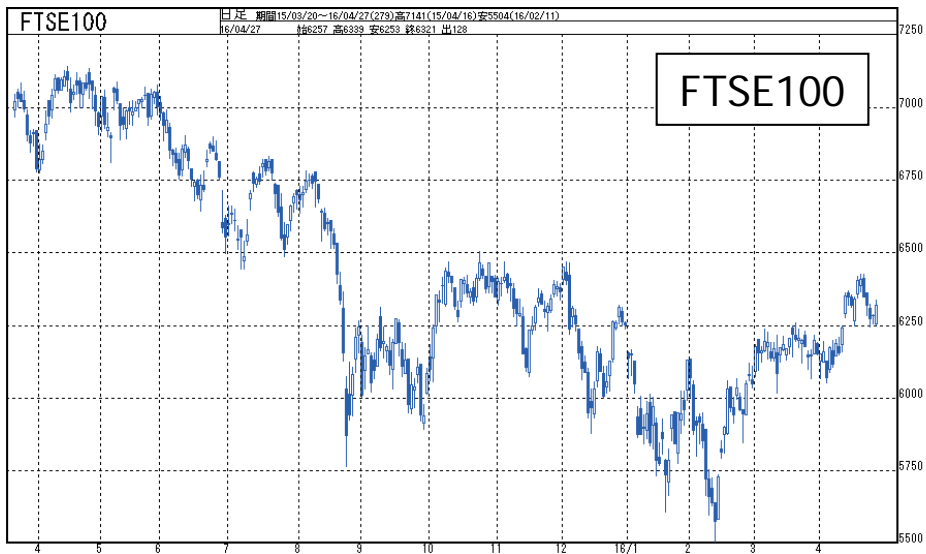
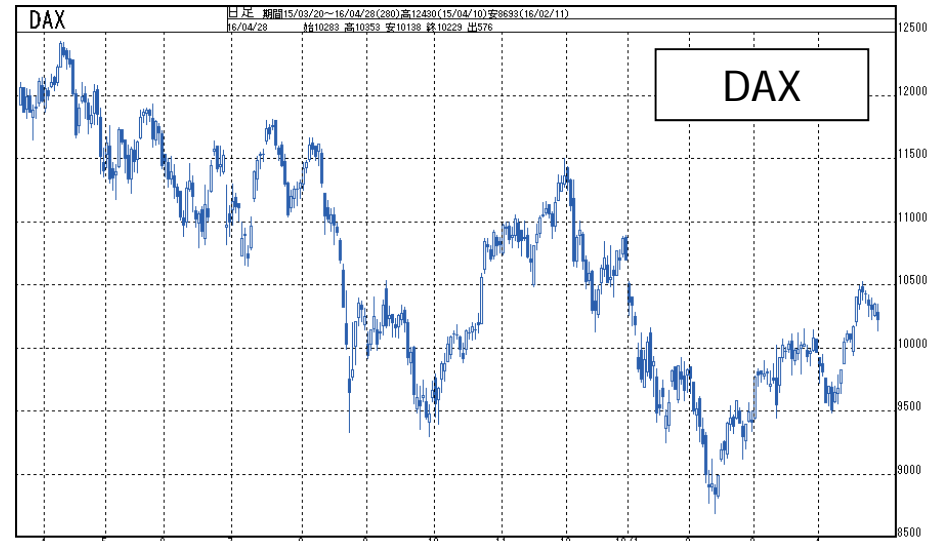
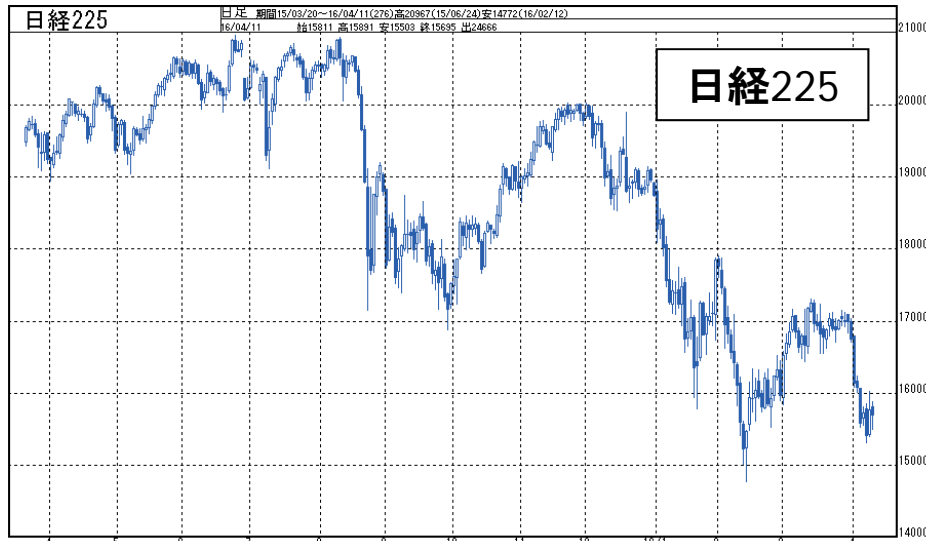
さらに、「買いポジション」があれば、権利確定日に配当相当額を受け取ることもできます。（逆の場合は支払となります。）

また、ポジションを建てたまま持ち越す場合は、金利の受け払いが発生します。

（買いポジションであれば金利相当額を支払い、売りポジションであれば受取ることになります。）



# 株価のチャート

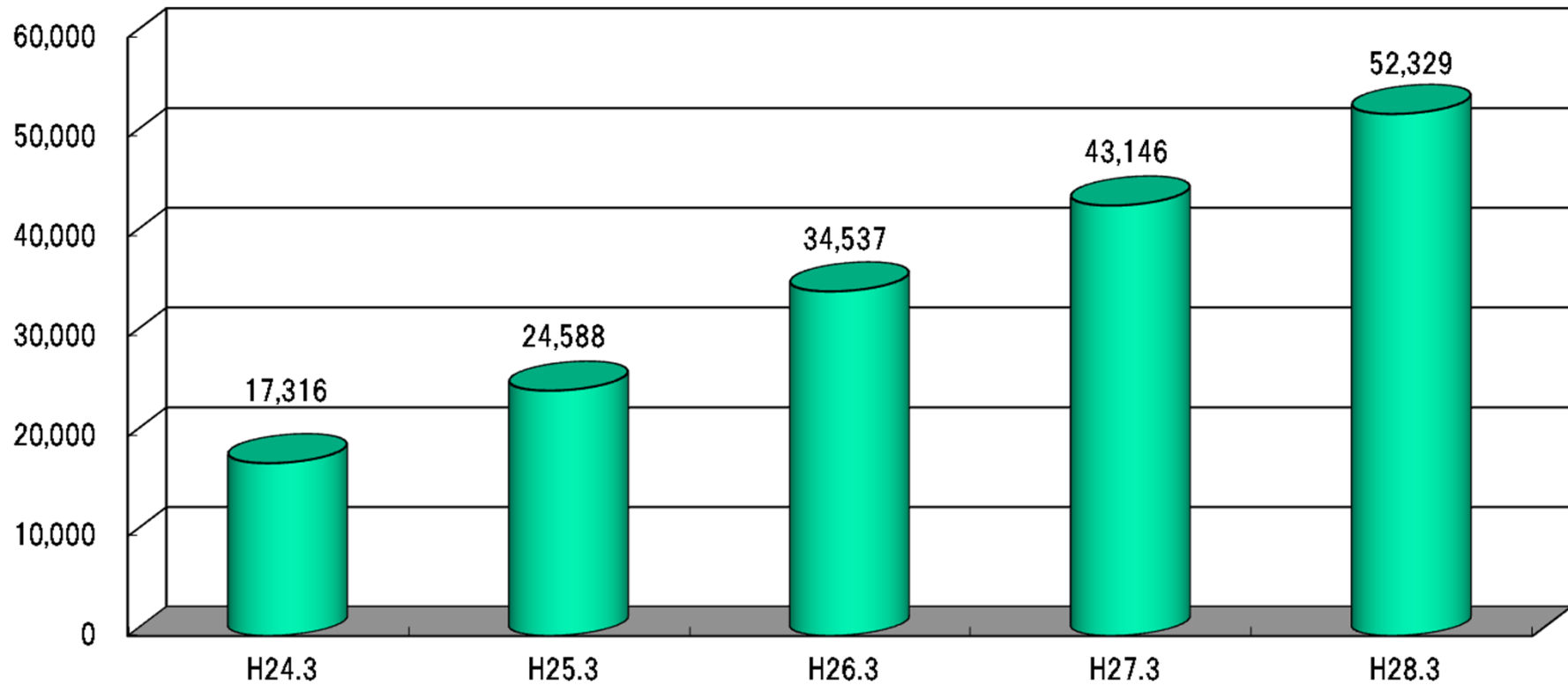


「日経平均株価(日経225)」は日本経済新聞社、「FTSE 100」、「FTSE中国25」はFTSE、DAX®はドイツ取引所が知的所有権等一切の権利を有します。各ライセンサーは本商品のスポンサー、保証、販売促進を行っておらず、東京金融取引所の株価指数証拠金取引に一切の義務ないし責任を負うものではありません。



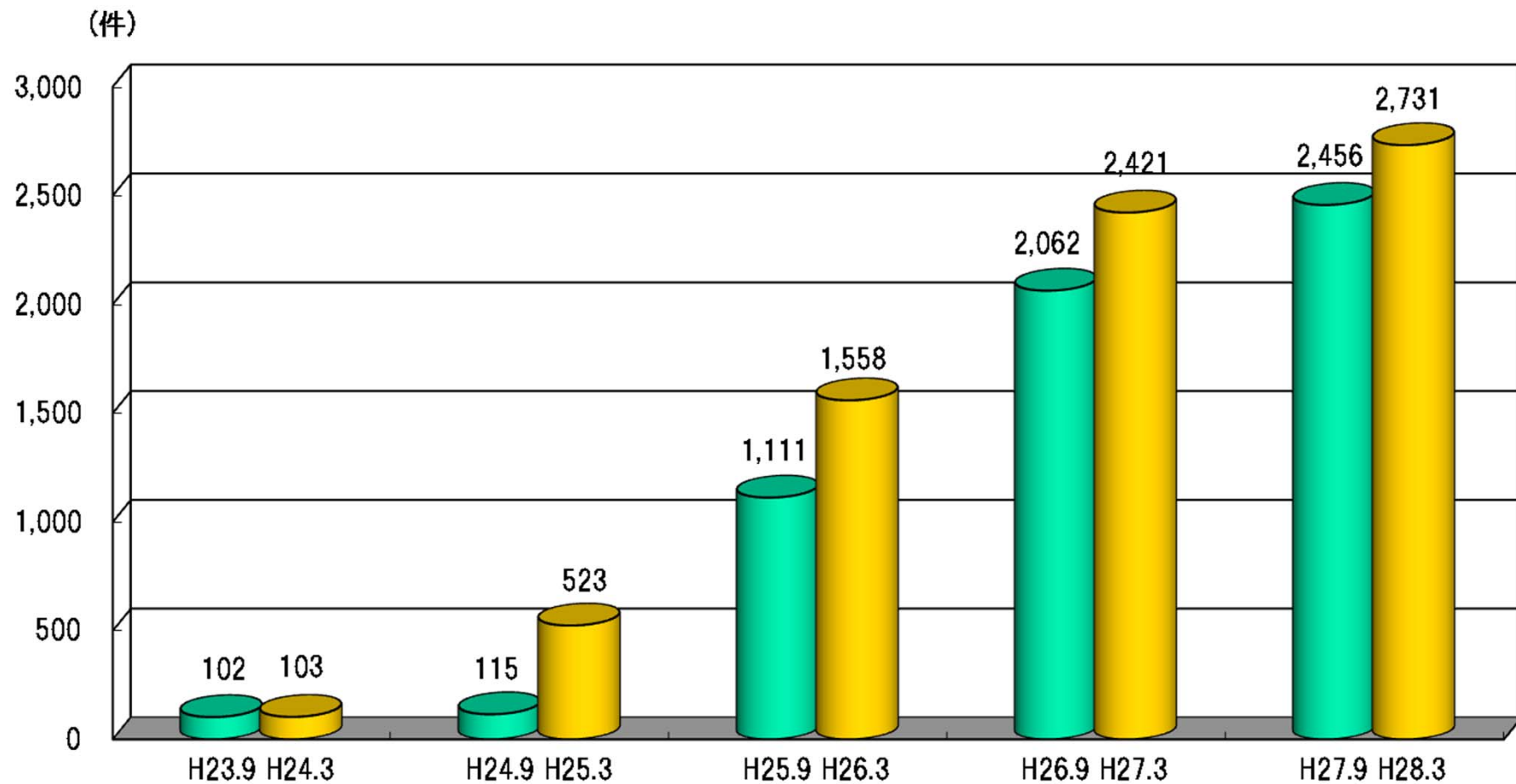
# 東京金融取引所 CFD(くりっく株365)市場の口座数推移

(件)



出典：(株)東京金融取引所マーケット情報より

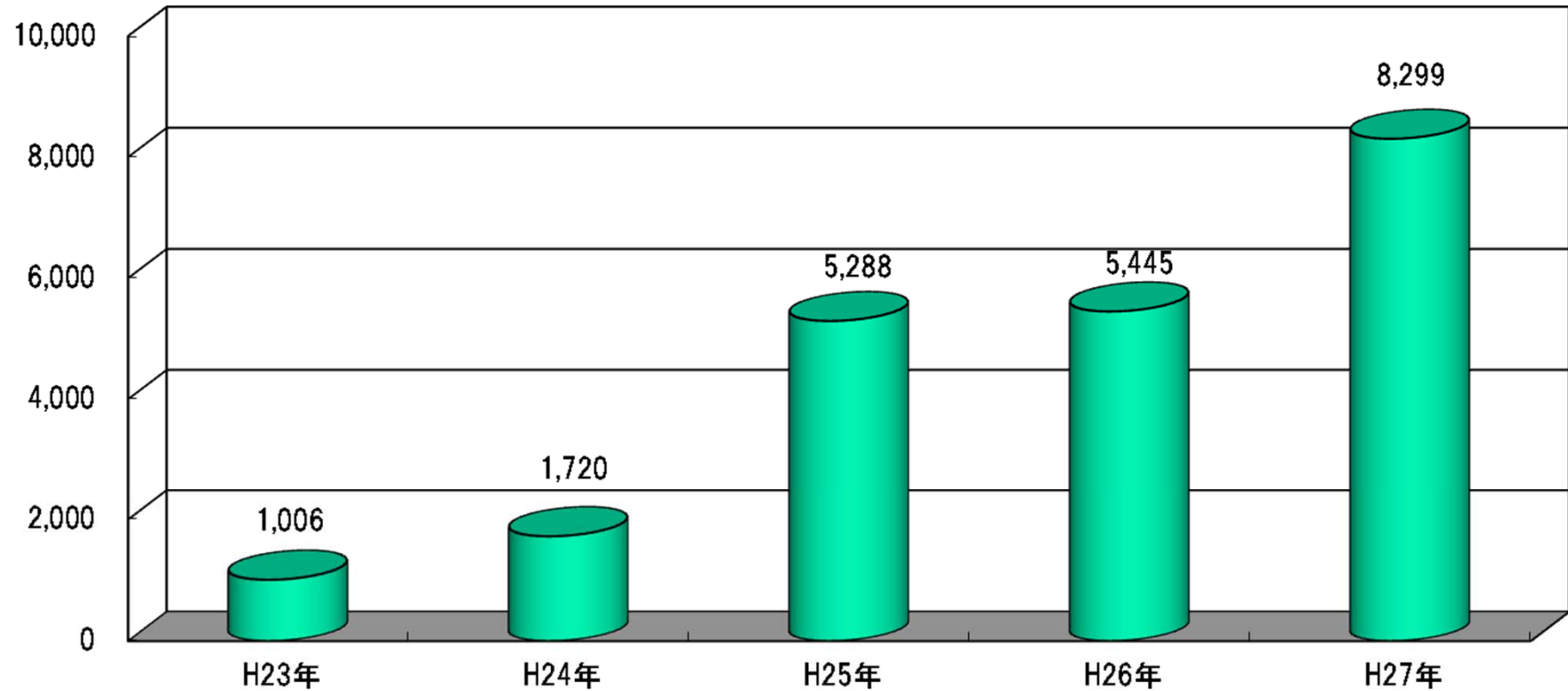
# 豊商事のCFD口座数の推移



# 東京金融取引所

## C F D (くりっく株365)市場の売買高合計の推移

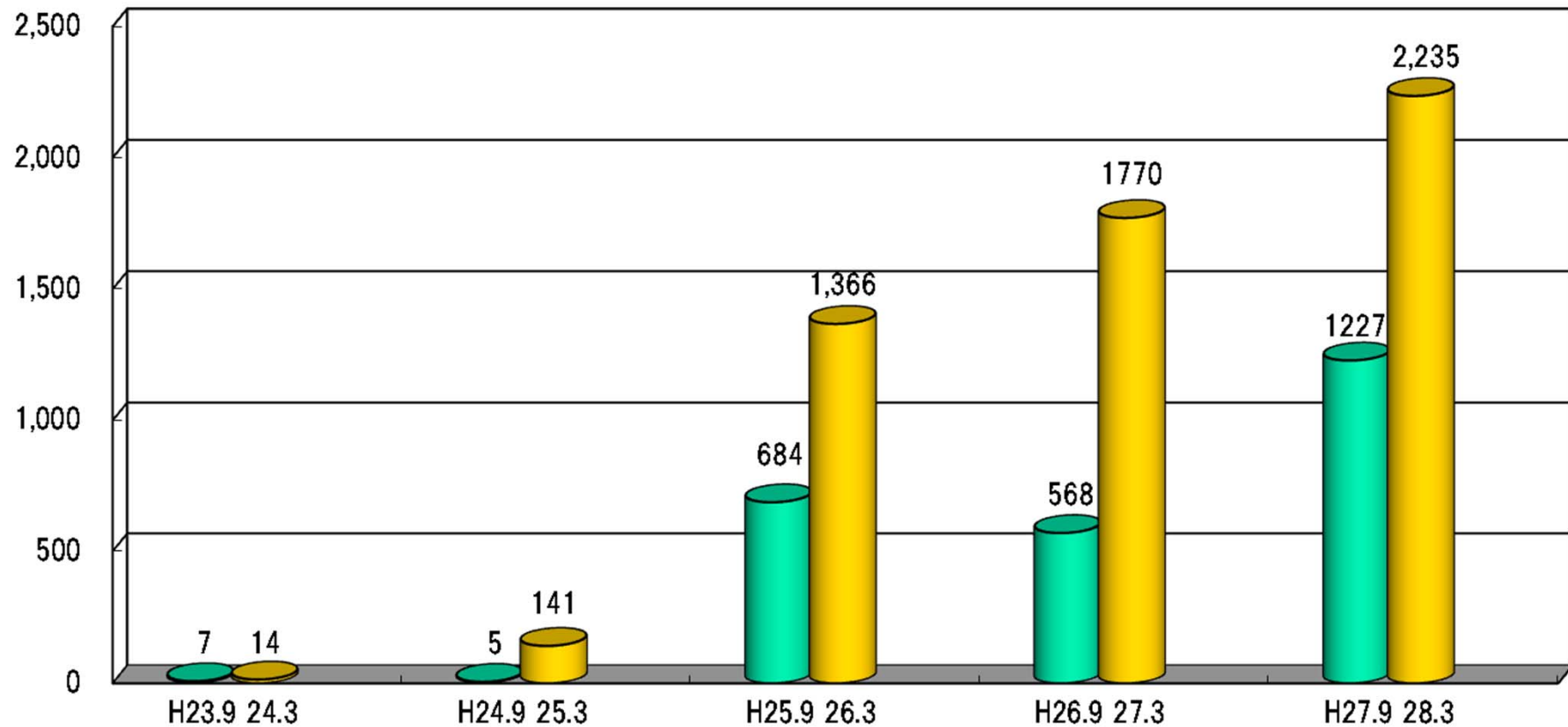
(千枚)



出典：(株)東京金融取引所マーケット情報より

# 豊商事連結のCFDの売買高合計の推移

(千枚)





## F X取引

---

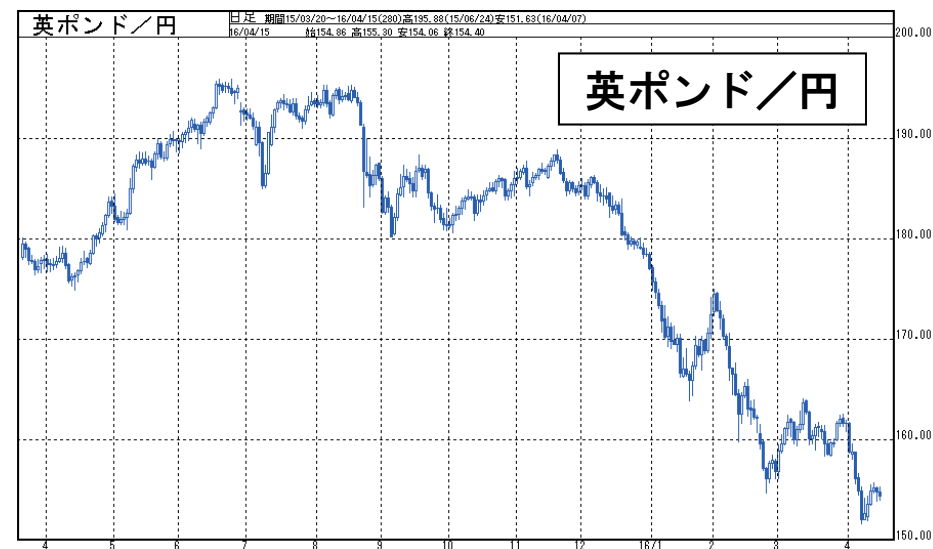
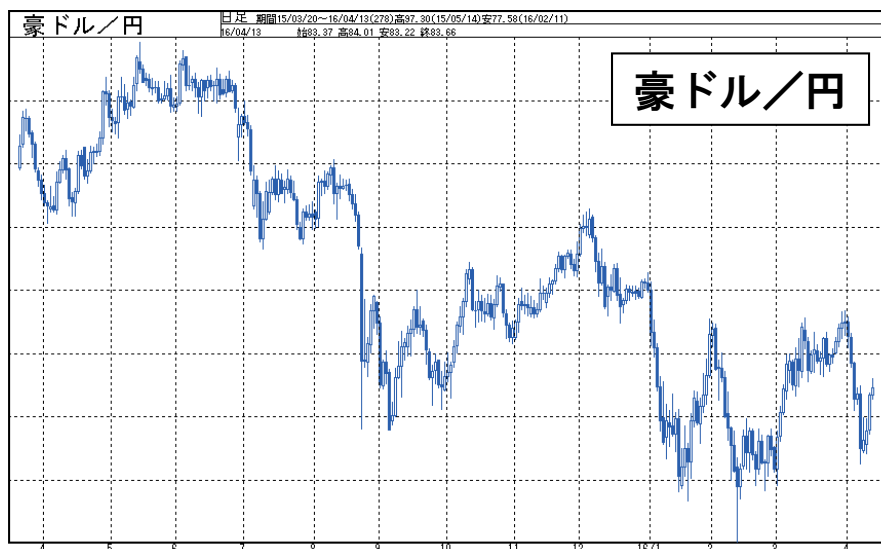
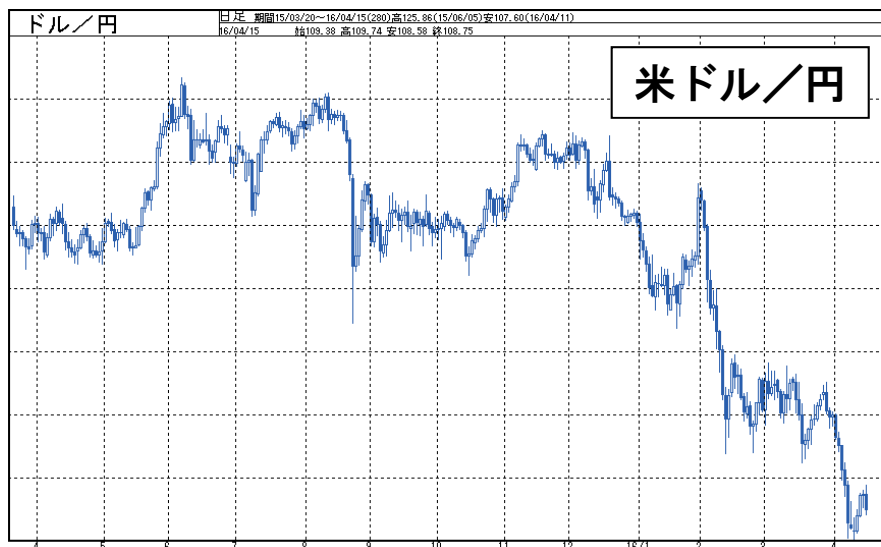
FXとは通貨の売買を行う「外国為替取引」と「証拠金取引」がセットになった金融商品。

外国為替取引とは、通貨を売買することで利益を狙う取引で、先物取引と同じように「安く買って高く売る」ことで利益になるだけでなく、「高く売って安く買う」ことでも利益が生じます。（逆の値動きの場合は損失となります。）さらに、金利の高い通貨を買えば、保有期間中に「スワップポイント」という金利調整分を受け取ることもできます。（逆の場合は支払となります。）



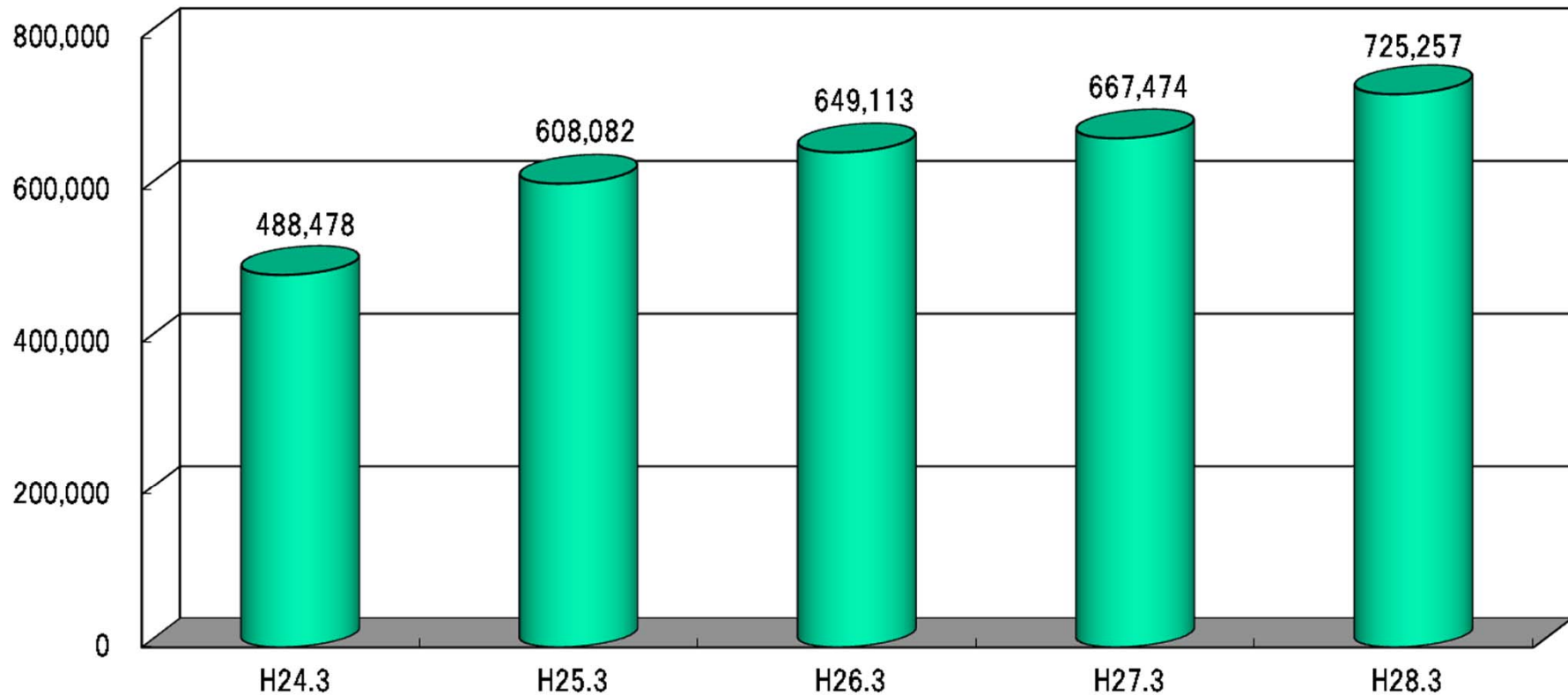
# 外国為替のチャート

豊商事株式会社



# 東京金融取引所 FX(くりっく365)市場の口座数推移

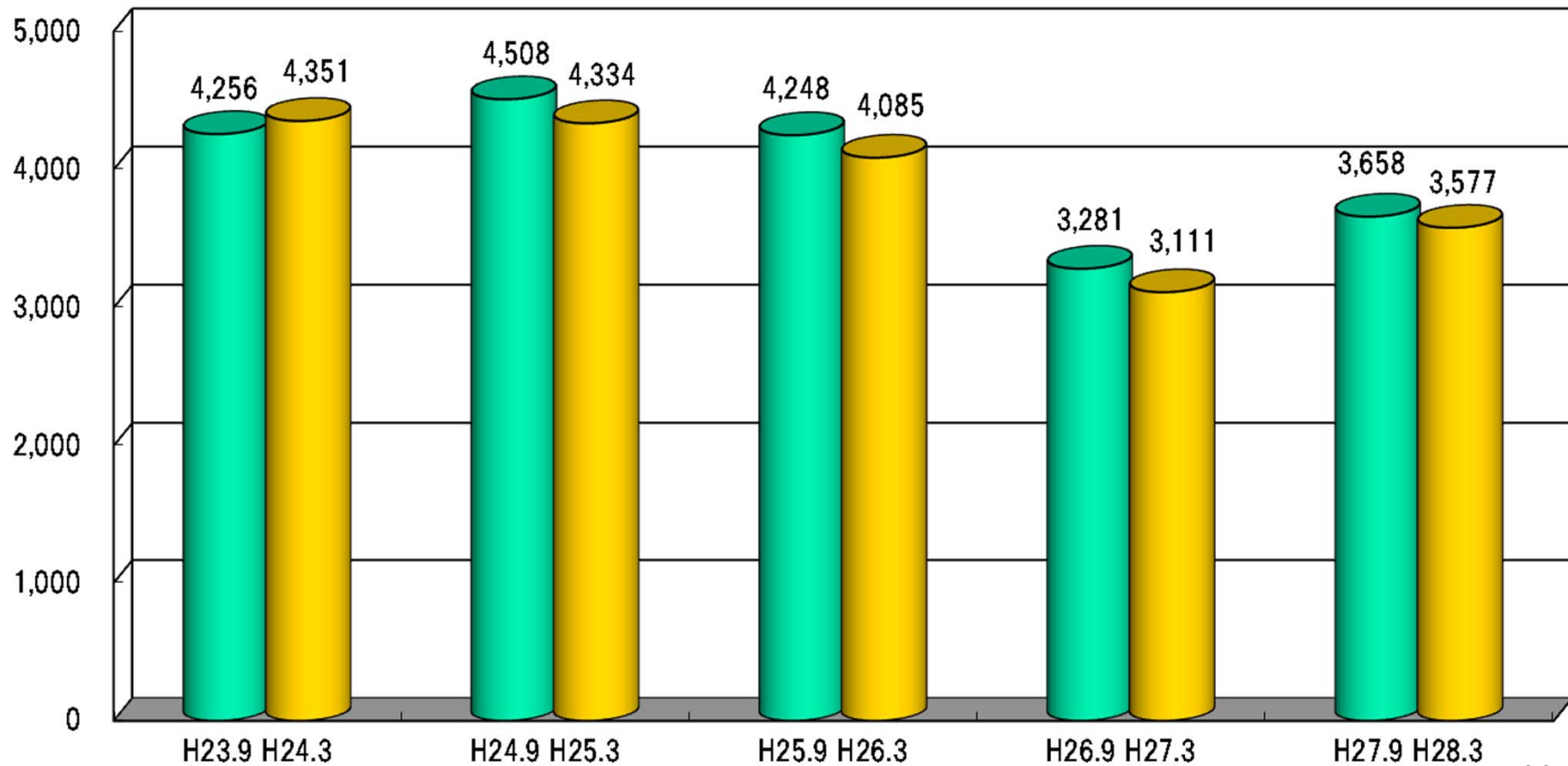
(件)



出典：(株)東京金融取引所マーケット情報より

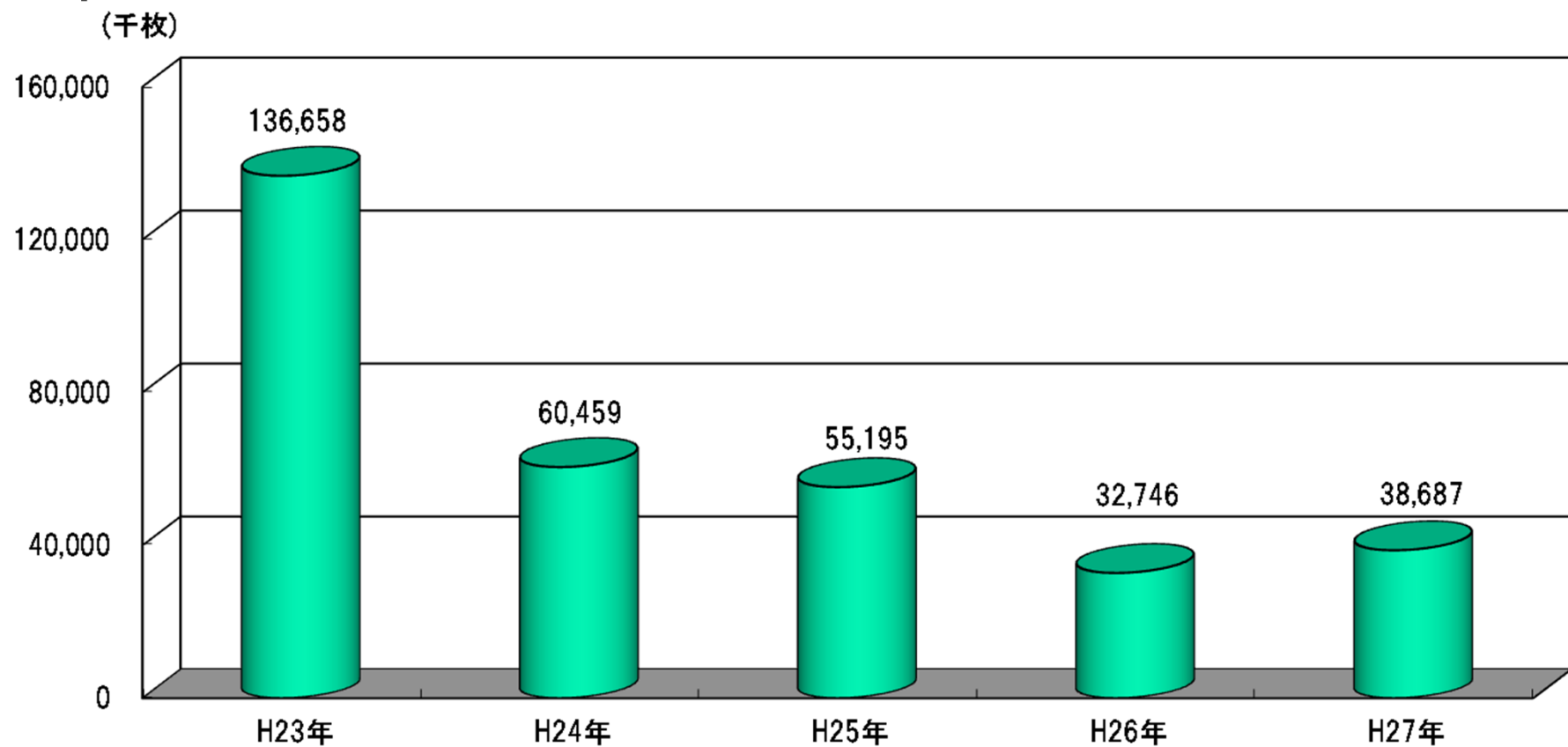
# 豊商事のF X口座数の推移

(件)



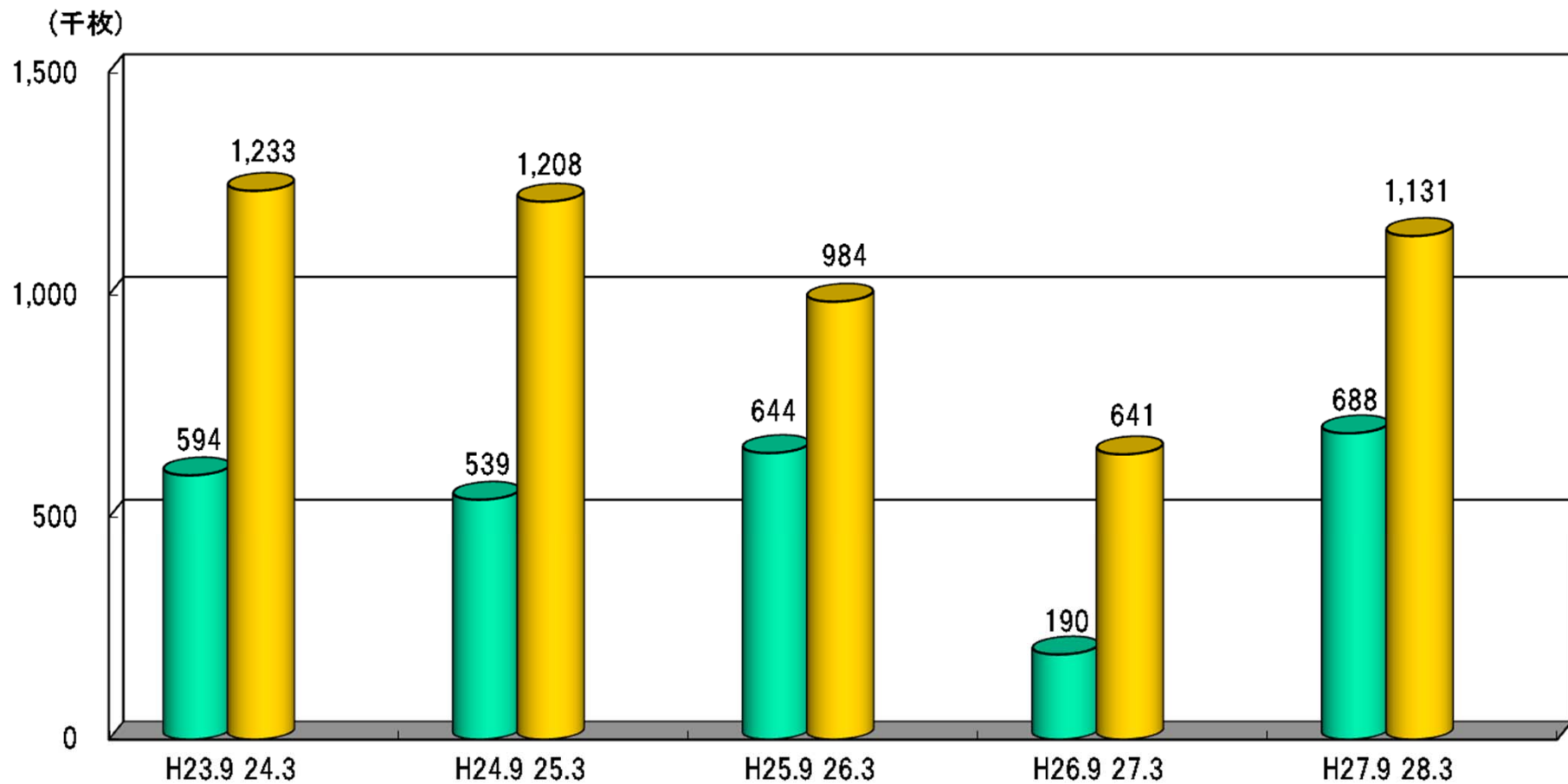


# 東京金融取引所 FX(くりっく365)市場の売買高合計の推移



出典：(株)東京金融取引所マーケット情報より

# 豊商事連結のFXの売買高合計の推移





# 何故、今「豊商事」なのか！

安心・信頼・安全 これまでもこれからもお客様第一主義

## ①コンプライアンスの徹底

金融商品取引法の施行前からコンプライアンス重視の経営姿勢。  
勧誘規制が強化されても左右されることのない経営。

## ②「情報の質」の追求

誰もが知っている情報を様々な角度から分析し、役に立つ情報  
に変えてお客様にお届けする。

## ③フェイス to フェイス

インターネットによる取引が主流になっていく中で、対面営業  
を主として取引の仕組みやルールをお客様がしっかりと理解し、  
安心して取引を行える。



## プロによる相場のレポートからセミナー まで動画配信による投資情報の提供

---

Yutaka Market TV

<http://www.yutaka24.jp/seminar/ymtv.shtml>

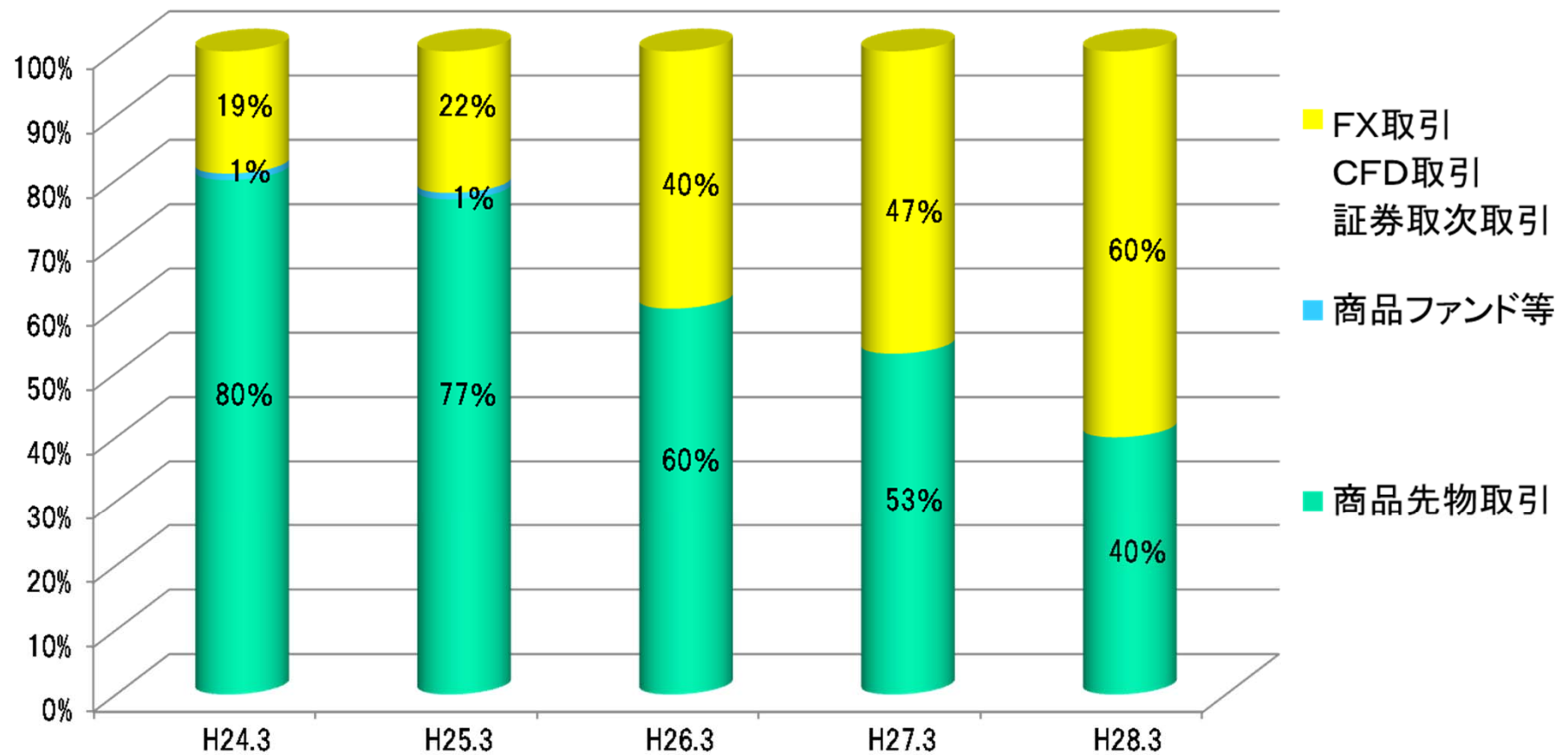
金融セミナー

<http://www.yutaka24.jp/?url=/seminars>

おはようFX / おはようFXイブニング

<http://www.yutaka24.jp/seminar/fx.shtml>

## 豊商事の収益構造推移(受取手数料)



## 最近5事業年度（連結）の主要経営指標の推移

回次	第56期	第57期	第58期	第59期	第60期
決算年月日	平成24年3月	平成25年3月	平成26年3月	平成27年3月	平成28年3月
営業収益 (千円) (うち受取手数料)	4,875,984 (4,436,481)	4,435,080 (4,168,534)	4,237,171 (3,980,741)	4,772,437 (4,322,002)	4,456,517 (4,326,468)
経常利益 (千円)	354,165	111,814	△39,370	518,842	114,365
親会社株主に帰属する 四半期純利益 (千円)	259,361	△147,851	△255,438	193,084	447,140
純資産額 (千円)	9,442,061	9,384,146	9,083,179	9,348,194	9,534,659
総資産額 (千円)	35,083,190	37,108,035	37,555,424	41,553,129	42,928,488
1株当たり 純資産額 (円)	1,148.60	1,141.58	1,105.05	1,137.57	1,176.83
1株当たり 当期純利益金額 (円)	31.55	△17.99	△31.07	23.49	54.51
自己資本比率 (%)	26.9	25.3	24.2	22.5	22.2